

# L'industrie textile en Turquie

Juillet 2023

L'industrie textile turque, réputée pour ses tissus de qualité, sa grande diversité de produits et son savoir-faire de haut niveau combinant bio-tradition-modernité, est un secteur riche en opportunités pour les marques internationales. La Turquie se positionne comme un hub de production en particulier pour le prêt-à-porter et la confection. De nombreuses marques internationales de fast fashion y possèdent leurs propres sites de fabrication ou leurs fournisseurs industriels.

Le secteur fortement exportateur, occupe une place centrale dans l'économie du pays (environ 10% du PIB) avec un chiffre d'affaires de plus de 36 milliards USD en 2021.

L'impression numérique, le tissage assisté par ordinateur, la gestion automatisée de la chaîne d'approvisionnement sont couramment utilisées. En outre, la Turquie s'est engagée dans une démarche de production durable, avec une attention particulière portée à la réduction de l'impact environnemental de sa production textile. De nombreux fabricants sont certifiés ISO, REACH, GOST, RCS, OCS, OEKO TEX...

L'industrie textile dans sa globalité fait néanmoins face à des enjeux majeurs rendant la concurrence de plus en plus rude : dépendance énergétique et aux matières premières, augmentation du coût de la main d'œuvre locale, enjeux environnementaux...

# PANORAMA GÉNÉRAL

## Chiffres clés

Les secteurs Textile – Prêt à Porter – Cuir constituent 15% de la valeur de la production et 16% de la valeur ajoutée de l'industrie manufacturière en Turquie.

**36,36** milliards USD  
d'exportations

**1,2** million d'emplois

**>66 000** Entreprises

Dans de nombreux groupes de produits, la Turquie se classe parmi les premiers exportateurs mondiaux.

### Commerce extérieur (millions USD)

2021	Exportations	Importations	Balance commerciale
Textile	16 163	9 983	6 180
Prêt-à-porter	18 299	1 500	16 799
Produits finis en cuir	1 901	1 164	737
<b>Total</b>	<b>36 363</b>	<b>12 647</b>	<b>23 716</b>

**4<sup>ème</sup>**

Exportateur mondial de produits textiles  
Part mondiale : 4,25%



**6<sup>ème</sup>**

Exportateur mondial de prêt à porter  
Part mondiale : 3,70%



**18<sup>ème</sup>**

Exportateur mondial de cuir et produits dérivés  
Part mondiale : 0,70%

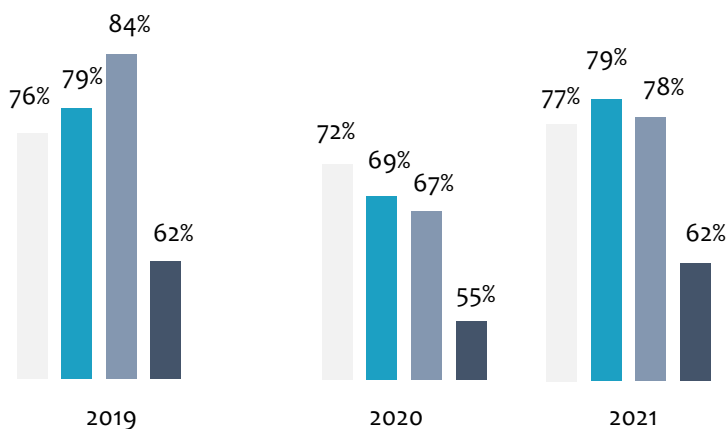


Le secteur affiche une balance commerciale excédentaire malgré l'importation de matières premières/intermédiaires pour répondre à la capacité de production élevée.

L'importation a été accentuée en particulier dans la période post-coronavirus, compte tenu de l'évolution vers les fibres et de l'augmentation rapide de la production respectueuse de l'environnement.

### Utilisation des capacités des secteurs

En 2021, les taux d'utilisation des capacités sont de **79,3%** dans le **secteur textile**, **77,3%** dans le **secteur de l'habillement** et **62%** dans le **secteur du cuir et des articles en cuir**. La moyenne de l'industrie manufacturière est de **76,6%**.



Industrie manufacturière (moyenne)



Textiles



Prêt à porter



Produits en cuir

## TEXTILE

## Chiffres clés

16,2 milliards USD  
d'exportations9,9 milliards USD  
d'importations

499 569 Emplois

19 515 Entreprises



Avec 3,24 milliards USD d'exportations, la Turquie détient 18,18% des parts mondiales des exportations de **tapis et revêtements de sols**.



La Turquie est le 4<sup>ème</sup> exportateur mondial de **textiles de maison et de bain** (serviettes/peignoirs...)



4<sup>ème</sup> exportateur mondial de **tissus tricotés**. Elle est au premier rang des importations mondiales de matières premières textiles (importations de fibres et de fils) pour répondre aux besoins en matières premières et biens intermédiaires liés aux exportations de textile et de prêt-à-porter.



En 2021, les **fibres et fils de coton, les fibres artificielle-synthétiques et le fil** ont été les principales catégories d'importation du pays.

## Top 5 pays Export

1	2	3	4	5
USA	Allemagne	Italie	UK	Bulgarie
2,1 Mds USD	1,2 Md USD	1,2 Md USD	783 Mns USD	550 Mns USD
+12,9% / 2021	+7,7% / 2021	+7,2% / 2021	+4,8% / 2021	+3,4% / 2021

## Top 5 catégories exportées

	Tapis et autres revêtements de sol
	Autres articles de prêt-à-porter en matières tissées
	Fils textiles
	Tissus à mailles
	Filaments synthétiques/artificiels et fibres non continues

## Top 5 pays Import

1	2	3	4	5
Chine	Inde	USA	Grèce	Brésil
1,8 Md USD	683 Mns USD	623 Mns USD	516 Mns USD	512 Mns USD
+17,7% / 2021	+6,8% / 2021	+6,2% / 2021	+5,2% / 2021	+5,1% / 2021

## Top 5 catégories importées

	Fils textiles
	Coton
	Fils spéciaux et fils non-tissés
	Autres fibres artificielles et résidus
	Filaments synthétiques/artificiels et fibres non continues

## Acteurs majeurs



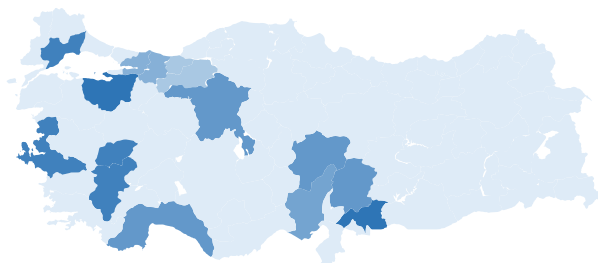
- Le seul producteur de fibres acryliques en Turquie et le plus grand mondialement.
- 330 000 tonnes/an de fibres acryliques



- 2<sup>ème</sup> grand acteur dans le textile en Turquie
- Production de fils de coton, artificiels et synthétiques, tissage de textiles domestiques

## Régions productrices

(nombre d'entreprises)



## PRÊT À PORTER






## Chiffres clés

18,3 milliards USD  
d'exportations1,5 milliard USD  
d'importations






677 395 Emplois 39 973 Entreprises

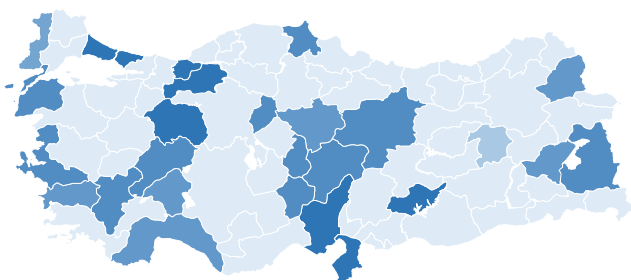
Le prêt à porter enregistre une **balance commerciale largement excédentaire** de 16,8 milliards USD.

## Top 5 pays Export

1	2	3	4	5
Allemagne	Espagne	UK	Hollande	France
				
3,1 Mds USD	2,7 Mds USD	1,9 Md USD	1,4 Md USD	877 Mns USD
+16,9% / 2021	+14,7% / 2021	+10,9% / 2021	+7,8% / 2021	+0,005% / 2021

## Top 5 pays Import

1	2	3	4	5
Chine	Bangladesh	Géorgie	Italie	Espagne
				
290 Mns USD	191 Mns USD	129 Mns USD	116 Mns USD	102 Mns USD
+19,3% / 2021	+12,7% / 2021	+8,6% / 2021	+7,7% / 2021	+6,8% / 2021

Régions productrices  
(nombre d'entreprises)

En 2020, la Turquie se hisse à 2<sup>ème</sup> exportateur mondial de chaussettes en réalisant 1,3 milliard USD d'exportations derrière la Chine (5,8 milliards USD), et devant l'Allemagne (0,7 milliard USD).

La Turquie propose en effet des prix attractifs : Le prix unitaire des chaussettes exportées par l'Italie est de 29,5 dollars/kg tandis que celui de la Turquie est de 14,16 dollars/kg (celui de la Chine : 10,76 dollars/kg). La Turquie est le deuxième fournisseur de l'UE dans l'industrie de la bonneterie.

## Acteurs majeurs

Les acteurs locaux qui dominent le secteur du prêt à porter sont également de plus en plus présents à l'international. La Turquie est aussi un hub de production et de réexportation pour les acteurs internationaux

## LC WAIKIKI

- Leader du secteur du Prêt-à-porter
- +1200 magasins dans 58 pays
- +1 Milliard USD d'exportation

## DeFacto

- Acteur majeur dans le Prêt-à-porter
- +500 magasins dans 35 pays
- +170 Millions USD d'exportation

## mavi

- Acteur majeur du denim connu mondialement
- 459 magasins dans 37 pays
- +4500 points de vente

## INDITEX

Un des géants du prêt-à-porter INDITEX comprenant les marques ZARA, Bershka, Pull and Bear continue d'investir et produire en Turquie.

BOSS  
HUGO BOSS

45% des articles HUGO BOSS sont produits dans des usines turques. Les 4 usines comptabilisent plus de 4 700 employés.

UNITED COLORS  
OF BENETTON.

## CUIR ET DÉRIVÉS

### Chiffres clés

**1,9** milliard USD  
d'exportations

**1,2** milliard USD  
d'importations

**71 685** Emplois






**7 086** Entreprises

Le secteur répond à environ 70% de ses besoins en cuir brut par les importations. La Turquie est le 3<sup>ème</sup> importateur mondial de peaux de mouton (peau de mouton/d'agneau brute, tannée ou séchée à sec), après la Chine et l'Italie.






#### Top 5 pays Export

1	2	3	4	5
Allemagne	Russie	Italie	USA	Espagne
				
<b>143</b> Mns USD +27,7% / 2021	<b>133</b> Mns USD +38,5% / 2021	<b>111</b> Mns USD +38,7% / 2021	<b>101</b> Mns USD +119,8% / 2021	<b>92</b> Mns USD +8,2% / 2021






#### Top 5 catégories exportées

-  Chaussures & accessoires de chaussures
-  Vêtements autres que textiles, chapeaux...
-  Coffres, valises, sacs et mallettes
-  Cuir et peaux transformés
-  Fourrures tondues, finies et entières

#### Top 5 pays Import

1	2	3	4	5
Chine	Italie	Vietnam	Indonésie	Portugal
				
<b>245</b> Mns USD +23,7% / 2021	<b>243</b> Mns USD +28,6% / 2021	<b>146</b> Mns USD +6,6% / 2021	<b>50</b> Mns USD 0%	<b>39</b> Mns USD +18,2 / 2021

#### Top 5 catégories importées

-  Chaussures & accessoires de chaussures
-  Vêtements autres que textiles, chapeaux...
-  Coffres, valises, sacs et mallettes
-  Cuir et peaux transformés
-  Cuir brut (autres que peaux et fourrures)

 La France est le 8<sup>ème</sup> partenaire à l'export (69 Mns USD) et 6<sup>ème</sup> partenaire à l'import (38 Mns USD).

#### Acteurs majeurs

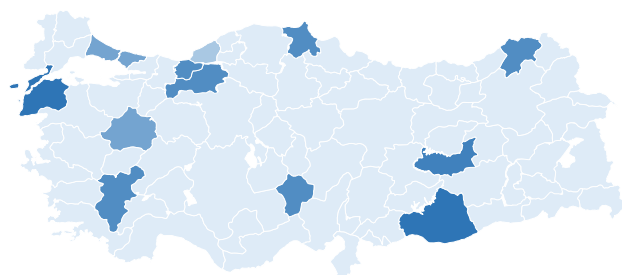
**DESA**

- **Grand exportateur** de cuir dans le monde
- Prend en charge 70% des exportations des produits de sellerie en cuir de la Turquie vers l'Italie
- +1,7 milliard USD d'exportation

**DERIMOD**

- **Grand exportateur** de cuir dans le monde
- 110 magasins en Turquie et à travers le monde
- +1,9 milliard USD d'exportation

#### Régions productrices (nombre d'entreprises)





## AUTRES SEGMENTS PORTEURS



Le secteur du **textile de maison** est un secteur dynamique et en pleine croissance. Le secteur offre une large gamme de produits (Draps, couvertures, taies d'oreillers, etc.) et exporte intensivement vers des pays tels que l'Allemagne, les États-Unis, la Bulgarie, la France, le Royaume-Uni, l'Italie, les Pays-Bas, la Pologne, l'Iran, l'Espagne et d'autres. De nombreuses enseignes internationales se sourcent en Turquie, à l'instar de IKEA.

La Turquie fabrique plus de **300 000 tonnes de rideaux par an**.



Parallèlement, la Turquie s'affiche comme un acteur historique dans le **textile de bain** : peignoirs, serviettes... et tend à monter en gamme en exportant des produits à forte valeur ajoutée.



La Turquie tend aussi à devenir un important acteur dans le textile technique. Les matières premières et produits semi-finis utilisés dans les secteurs de la construction, le prêt-à-porter, les géotextiles, le textile domestique, l'automobile, le nettoyage, le cosmétique, l'hygiène, l'emballage et les industries alimentaires.

### Exportations textile maison

**2,9** milliards USD  
+27,9% / 2021

### Importations textile maison

**405,9** millions USD  
-2,1% / 2021

### Production de linges de bain

**2,3** milliards USD

### Exportations textile technique

**20<sup>ème</sup>** exportateur  
mondiale de textile  
technique

## OPPORTUNITÉS

La Turquie est bien positionnée pour jouer un rôle de premier plan dans l'avenir de l'approvisionnement en textiles. La Turquie offre de nombreux avantages pour les marques étrangères, qui peuvent renforcer leur compétitivité et leur positionnement sur le marché.

- Position stratégique
- Croissance constante du secteur
- Variété de produits
- Engagement envers l'innovation
- Main d'oeuvre qualifiée et compétitive
- Gestion efficace de la chaîne d'approvisionnement
- Engagement envers la durabilité



Ne manquez pas le prochain événement du secteur, **TEXIBITION** : le plus grand salon du textile en Turquie

Advantis propose des solutions opérationnelles sur-mesure pour sécuriser et pérenniser votre croissance en Turquie



Intelligence économique



Qualification de partenaires



Portage salarial



Force de vente externalisée



Implantation



Fusion & acquisition



Sous-traitance industrielle

advantis 20 YEARS FILLED WITH YOUR SUCCESS  
Tailoring Operational Solutions. 2003 2023

[www.advantisconseils.com](http://www.advantisconseils.com)